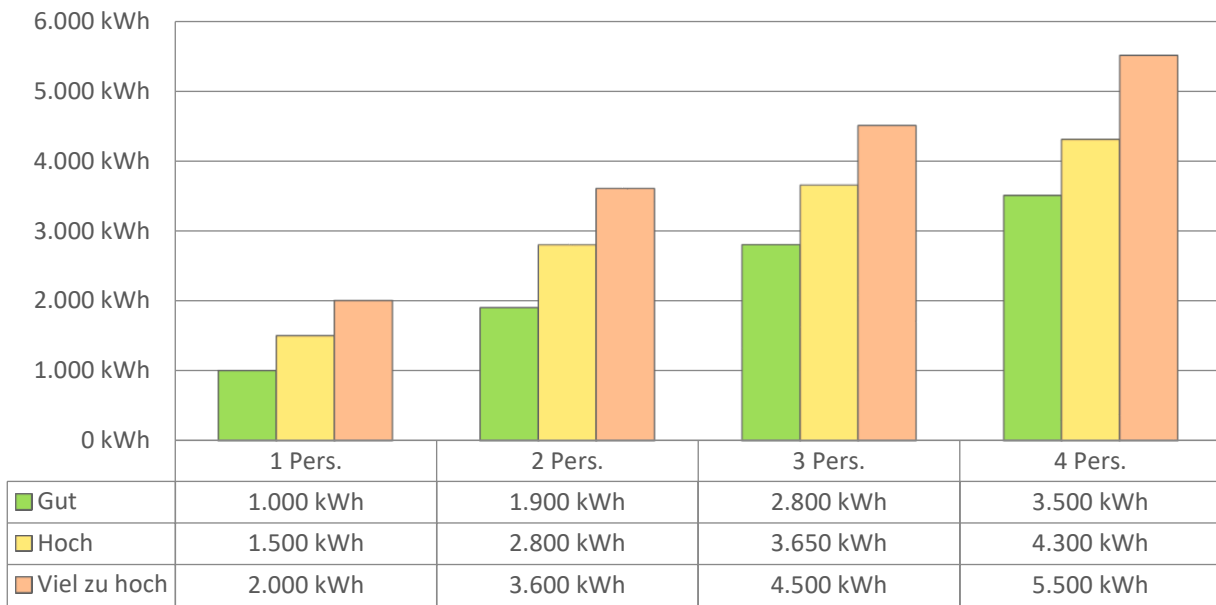
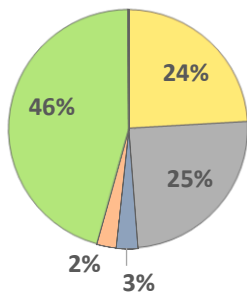


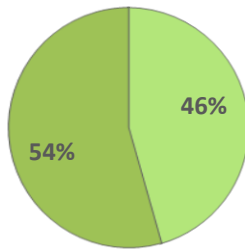
Stromkennzeichnung und Energiemix des EWS



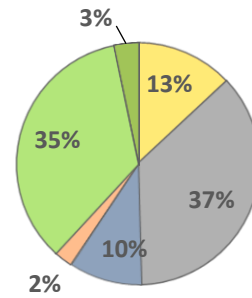
Normalstromprodukte EWS



Ökostromprodukte EWS

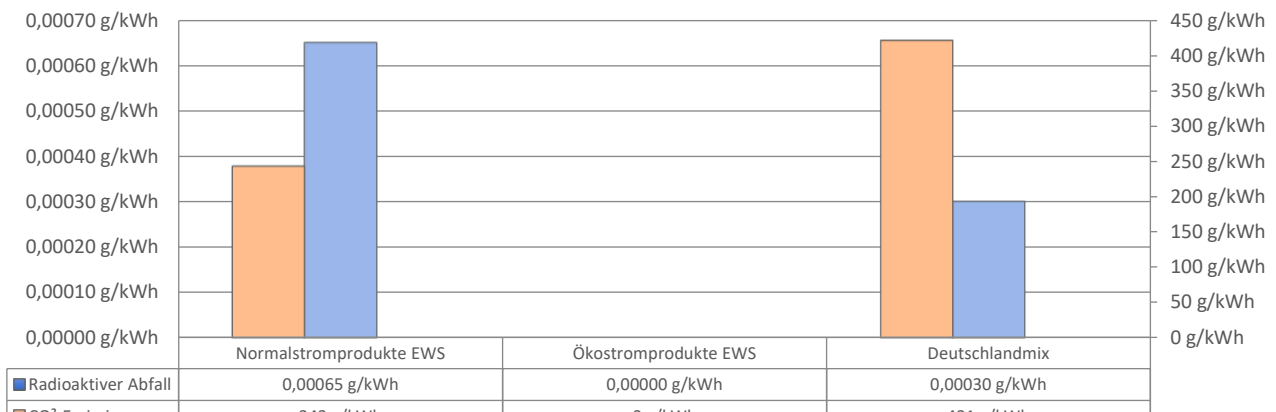


Deutschlandmix



■ Kernenergie
 ■ Kohle
 ■ Erdgas
 ■ Sonst. Fossile Energieträger
 ■ Erneuerbare Energien
 ■ Sonst. Erneuerb. Energien

Umweltauswirkungen



Verbrauch	1 Pers.	2 Pers.	3 Pers.	4 Pers.
Gut	1.000 kWh	1.900 kWh	2.800 kWh	3.500 kWh
Hoch	1.500 kWh	2.800 kWh	3.650 kWh	4.300 kWh
Viel zu hoch	2.000 kWh	3.600 kWh	4.500 kWh	5.500 kWh

Erzeugungsanteile	Normalstrompro Ökostromprodukt Deutschlandmix		
Kernenergie	24,10%	0,00%	13,00%
Kohle	24,70%	0,00%	36,60%
Erdgas	2,90%	0,00%	9,70%
Sonst. Fossile Energieträger	2,60%	0,00%	2,50%
Erneuerbare Energien	45,60%	45,60%	35,00%
Sonst. Erneuerb. Energien	0,10%	54,40%	3,20%

Umweltauswirkungen	Normalstrompro Ökostromprodukt Deutschlandmix		
Radioaktiver Abfall	0,00065 g/kWh	0,00000 g/kWh	0,00030 g/kWh
CO ² -Emissionen	243 g/kWh	0 g/kWh	421 g/kWh
a	0	0	0
b	0	0	0